ARBOTHERM AT6

Ausschreibungstext

Arbonia ARBOTHERM AT6

Raumwärmer mit senkrecht angeordneten, einzeln verschlossenen Flachovalstahlrohren (60 x 10) an der schmalen Seite rückseitig mit den Sammelrohren (Ø 32 mm) durch verdeckte Pressschweißung verbunden und allseits gerundeten Kanten mit R_{min} = 2 mm.

Montagefertig mit 2 bis 4 stirnseitigen Anschlussgewinden für Vor- und Rücklauf, Entlüftung und Entleerung. 1- und 2-säulige Ausführung.

Bei Ausführung mit Einbauventil ist das Ventil werkseitig k_v voreingestellt.

Beschichtung nach DIN 55900 Teil 1 und Teil 2.

In Übereinstimmung mit den Grundsätzen für die Prüfung der Arbeitssicherheit von Raumwärmern (Gesetzliche Unfallversicherung GUV). Ausgezeichnet für die Erfüllung hoher hygienischer Anforderungen vom Institut Prof. Dr. Pieldner / Stuttgart. Druckfestigkeit und Dichtheit geprüft.

Wärmeleistung nach EN 442 ermittelt.

CE-gekennzeichnet.

Geeignet für Warmwasserheizungsanlagen nach DIN 18380 und Wasserqualität nach VDI 2035.

Maximal zulässige Betriebstemperatur: 120 °C

Betriebsdruck:

6 bar / 600 kPa

10 bar / 1000 kPa (Hochdruck-Ausführung)

Transportsicher verpackt.

Lieferprogramm

2 Bautiefen:	1-reihig: 89 mm 2-reihig: 146 mm
Bauhöhen:	min.Bauhöhe: 300 mm max.Bauhöhe: 3000 mm
Baulängen:	165–4735 mm (Begrenzung je nach Teilung bzw. Gewicht)
Anschlüsse:	2-Rohr-Anschlüsse, seitlich oder von unten/ oben

Farbgestaltung

Standard:	RAL 9016 in verkehrsweiß
Auf Wunsch:	alle übrigen RAL-, NCS-, Sanitärfarben sowie Arbonia New Inspiration Colours

Sonderbauten

- Ausführung mit werkseitig k_V voreingestelltem Einbauventil

- **Gewinkelte** und gebogene Ausführung

- Geländer-Ausführung

- 1-Rohr-Anschlüsse
- Weitere 2-Rohr-Anschlüsse
- Hochdruckausführung 10 bar (1000 kPa)
- Aufhängelaschen
- Größere Baulängen auf Anfrage

Technische Daten je Glied für ARBOTHERM AT6 1-reihig (für Raumwärmer mit und ohne Ventil)

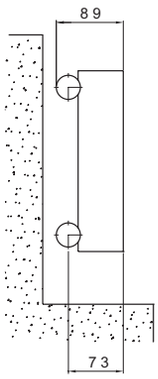

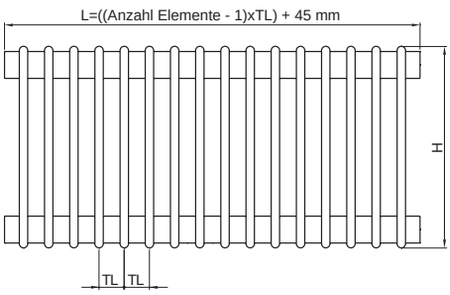

Bau-höhe H [mm]	Teilung 30 mm (Bautiefe - 89 mm)			Teilung 35 mm (Bautiefe - 89 mm)			Teilung 40 mm (Bautiefe - 89 mm)			Teilung 45 mm (Bautiefe - 89 mm)			Teilung 50 mm (Bautiefe - 89 mm)		
		Φ_L ΔT 50K	Φ ΔT 42K		Φ_L ΔT 50K	Φ ΔT 42K		Φ_L ΔT 50K	Φ ΔT 42K		Φ_L ΔT 50K	Φ ΔT 42K		Φ_L ΔT 50K	Φ ΔT 42K
	Modell	[Watt/Gl.]		Modell	[Watt/Gl.]		Modell	[Watt/Gl.]		Modell	[Watt/Gl.]		Modell	[Watt/Gl.]	
300							AT6 1030-40	**22**	18	AT6 1030-45	**22**	18	AT6 1030-50	**23**	19
350	AT6 1035-30	**23**	19	AT6 1035-35	**24**	19	AT6 1035-40	**25**	20	AT6 1035-45	**25**	21	AT6 1035-50	**26**	21
400	AT6 1040-30	**26**	21	AT6 1040-35	**27**	22	AT6 1040-40	**28**	23	AT6 1040-45	**29**	24	AT6 1040-50	**30**	25
450	AT6 1045-30	**28**	23	AT6 1045-35	**30**	24	AT6 1045-40	**31**	25	AT6 1045-45	**32**	26	AT6 1045-50	**33**	27
500	AT6 1050-30	**31**	25	AT6 1050-35	**32**	26	AT6 1050-40	**34**	27	AT6 1050-45	**35**	28	AT6 1050-50	**36**	30
550	AT6 1055-30	**33**	27	AT6 1055-35	**35**	28	AT6 1055-40	**36**	30	AT6 1055-45	**38**	31	AT6 1055-50	**39**	32
600	AT6 1060-30	**36**	29	AT6 1060-35	**38**	31	AT6 1060-40	**39**	32	AT6 1060-45	**41**	33	AT6 1060-50	**42**	34
650	AT6 1065-30	**39**	31	AT6 1065-35	**40**	33	AT6 1065-40	**42**	34	AT6 1065-45	**44**	35	AT6 1065-50	**45**	37
700	AT6 1070-30	**41**	33	AT6 1070-35	**43**	35	AT6 1070-40	**45**	36	AT6 1070-45	**47**	38	AT6 1070-50	**49**	39
750	AT6 1075-30	**44**	35	AT6 1075-35	**46**	37	AT6 1075-40	**48**	39	AT6 1075-45	**50**	40	AT6 1075-50	**52**	42
800	AT6 1080-30	**46**	38	AT6 1080-35	**48**	39	AT6 1080-40	**51**	41	AT6 1080-45	**53**	43	AT6 1080-50	**55**	44
900	AT6 1090-30	**52**	42	AT6 1090-35	**54**	44	AT6 1090-40	**56**	45	AT6 1090-45	**58**	47	AT6 1090-50	**61**	49
1000	AT6 1100-30	**57**	46	AT6 1100-35	**59**	48	AT6 1100-40	**62**	50	AT6 1100-45	**64**	52	AT6 1100-50	**67**	54
1100	AT6 1110-30	**62**	50	AT6 1110-35	**65**	52	AT6 1110-40	**67**	55	AT6 1110-45	**70**	57	AT6 1110-50	**73**	59
1200	AT6 1120-30	**67**	54	AT6 1120-35	**70**	57	AT6 1120-40	**73**	59	AT6 1120-45	**76**	62	AT6 1120-50	**79**	64
1250	AT6 1125-30	**70**	56	AT6 1125-35	**73**	59	AT6 1125-40	**76**	61	AT6 1125-45	**79**	64	AT6 1125-50	**82**	66
1500	AT6 1150-30	**83**	67	AT6 1150-35	**86**	70	AT6 1150-40	**90**	73	AT6 1150-45	**94**	76	AT6 1150-50	**97**	79
1600	AT6 1160-30	**88**	71	AT6 1160-35	**92**	74	AT6 1160-40	**96**	77	AT6 1160-45	**100**	80	AT6 1160-50	**103**	84
1750	AT6 1175-30	**96**	77	AT6 1175-35	**100**	80	AT6 1175-40	**104**	84	AT6 1175-45	**108**	87	AT6 1175-50	**113**	91
1800	AT6 1180-30	**97**	78	AT6 1180-35	**100**	80	AT6 1180-40	**102**	83	AT6 1180-45	**105**	85	AT6 1180-50	**108**	87
1900	AT6 1190-30	**103**	83	AT6 1190-35	**108**	87	AT6 1190-40	**113**	91	AT6 1190-45	**117**	94	AT6 1190-50	**122**	98
2000	AT6 1200-30	**109**	87	AT6 1200-35	**113**	91	AT6 1200-40	**118**	95	AT6 1200-45	**123**	99	AT6 1200-50	**128**	103
2100	AT6 1210-30	**114**	91	AT6 1210-35	**119**	96	AT6 1210-40	**124**	100	AT6 1210-45	**129**	104	AT6 1210-50	**134**	108
2200	AT6 1220-30	**119**	96	AT6 1220-35	**124**	100	AT6 1220-40	**129**	104	AT6 1220-45	**135**	108	AT6 1220-50	**140**	113
2500	AT6 1250-30	**134**	108	AT6 1250-35	**140**	113	AT6 1250-40	**146**	118	AT6 1250-45	**152**	122	AT6 1250-50	**158**	127
3000	AT6 1300-30	**160**	128	AT6 1300-35	**167**	134	AT6 1300-40	**175**	140	AT6 1300-45	**182**	146	AT6 1300-50	**189**	151

Φ_L ΔT 50K: Norm-Wärmeleistung bei 75 / 65 / 20 °C

Φ ΔT 42K: Wärmeleistung bei 70 / 55 / 20 °C

Technische Daten je Glied für ARBOTHERM AT6 1-reihig (für Raumwärmer mit und ohne Ventil)

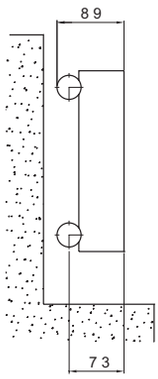

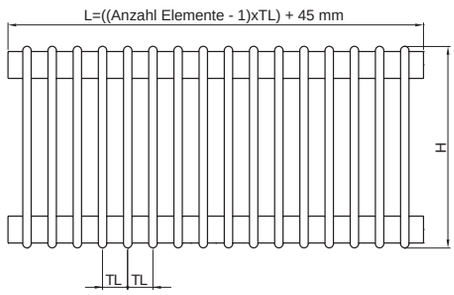

Bau-höhe H [mm]	Teilung 55 mm (Bautiefe - 89 mm)			Teilung 60 mm (Bautiefe - 89 mm)			Teilung 65 mm (Bautiefe - 89 mm)			Teilung 70 mm (Bautiefe - 89 mm)		
		Φ_L ΔT	Φ ΔT		Φ_L ΔT	Φ ΔT		Φ_L ΔT	Φ ΔT		Φ_L ΔT	Φ ΔT
		50K	42K		50K	42K		50K	42K		50K	42K
	Modell	[Watt/Gl.]		Modell	[Watt/Gl.]		Modell	[Watt/Gl.]		Modell	[Watt/Gl.]	
300	AT6 1030-55	**24**	19	AT6 1030-60	**25**	20	AT6 1030-65	**25**	21	AT6 1030-70	**26**	21
350	AT6 1035-55	**27**	22	AT6 1035-60	**28**	22	AT6 1035-65	**28**	23	AT6 1035-70	**29**	24
400	AT6 1040-55	**31**	25	AT6 1040-60	**32**	26	AT6 1040-65	**33**	27	AT6 1040-70	**34**	28
450	AT6 1045-55	**34**	28	AT6 1045-60	**35**	29	AT6 1045-65	**36**	30	AT6 1045-70	**37**	30
500	AT6 1050-55	**37**	30	AT6 1050-60	**39**	31	AT6 1050-65	**40**	32	AT6 1050-70	**41**	33
550	AT6 1055-55	**41**	33	AT6 1055-60	**42**	34	AT6 1055-65	**43**	35	AT6 1055-70	**44**	36
600	AT6 1060-55	**44**	35	AT6 1060-60	**45**	36	AT6 1060-65	**46**	37	AT6 1060-70	**47**	39
650	AT6 1065-55	**47**	38	AT6 1065-60	**48**	39	AT6 1065-65	**49**	40	AT6 1065-70	**51**	41
700	AT6 1070-55	**50**	40	AT6 1070-60	**51**	42	AT6 1070-65	**53**	43	AT6 1070-70	**54**	44
750	AT6 1075-55	**53**	43	AT6 1075-60	**54**	44	AT6 1075-65	**56**	45	AT6 1075-70	**57**	47
800	AT6 1080-55	**56**	46	AT6 1080-60	**58**	47	AT6 1080-65	**59**	48	AT6 1080-70	**61**	49
900	AT6 1090-55	**62**	51	AT6 1090-60	**64**	52	AT6 1090-65	**66**	53	AT6 1090-70	**67**	55
1000	AT6 1100-55	**69**	56	AT6 1100-60	**70**	57	AT6 1100-65	**72**	59	AT6 1100-70	**74**	60
1100	AT6 1110-55	**75**	61	AT6 1110-60	**77**	62	AT6 1110-65	**79**	64	AT6 1110-70	**81**	65
1200	AT6 1120-55	**81**	66	AT6 1120-60	**83**	67	AT6 1120-65	**85**	69	AT6 1120-70	**87**	71
1250	AT6 1125-55	**84**	68	AT6 1125-60	**86**	70	AT6 1125-65	**89**	72	AT6 1125-70	**91**	73
1500	AT6 1150-55	**100**	81	AT6 1150-60	**102**	83	AT6 1150-65	**105**	85	AT6 1150-70	**107**	87
1600	AT6 1160-55	**106**	86	AT6 1160-60	**109**	88	AT6 1160-65	**111**	90	AT6 1160-70	**114**	92
1750	AT6 1175-55	**115**	93	AT6 1175-60	**118**	96	AT6 1175-65	**121**	98	AT6 1175-70	**124**	100
1800	AT6 1180-55	**111**	90	AT6 1180-60	**114**	276	AT6 1180-65	**117**	94	AT6 1180-70	**120**	97
1900	AT6 1190-55	**125**	101	AT6 1190-60	**128**	103	AT6 1190-65	**131**	106	AT6 1190-70	**134**	108
2000	AT6 1200-55	**131**	106	AT6 1200-60	**134**	108	AT6 1200-65	**137**	111	AT6 1200-70	**141**	113
2100	AT6 1210-55	**137**	111	AT6 1210-60	**141**	113	AT6 1210-65	**144**	116	AT6 1210-70	**147**	119
2200	AT6 1220-55	**144**	116	AT6 1220-60	**147**	118	AT6 1220-65	**150**	121	AT6 1220-70	**154**	124
2500	AT6 1250-55	**162**	130	AT6 1250-60	**166**	133	AT6 1250-65	**170**	137	AT6 1250-70	**174**	140
3000	AT6 1300-55	**193**	155	AT6 1300-60	**198**	159	AT6 1300-65	**203**	163	AT6 1300-70	**207**	166

Φ_L ΔT 50K: Norm-Wärmeleistung bei 75 / 65 / 20 °C

Φ ΔT 42K: Wärmeleistung bei 70 / 55 / 20 °C

Technische Daten je Glied für ARBOTHERM AT6 2-reihig (für Raumwärmer mit und ohne Ventil)

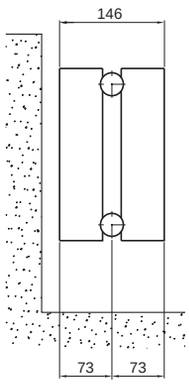

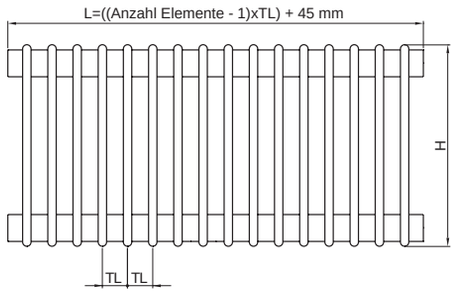

Bau-höhe H [mm]	Teilung 30 mm (Bautiefe - 146 mm)			Teilung 35 mm (Bautiefe - 146 mm)			Teilung 40 mm (Bautiefe - 146 mm)			Teilung 45 mm (Bautiefe - 146 mm)			Teilung 50 mm (Bautiefe - 146 mm)		
	Modell	Φ_L ΔT 50K [Watt/Gl.]	Φ ΔT 42K [Watt/Gl.]	Modell	Φ_L ΔT 50K [Watt/Gl.]	Φ ΔT 42K [Watt/Gl.]	Modell	Φ_L ΔT 50K [Watt/Gl.]	Φ ΔT 42K [Watt/Gl.]	Modell	Φ_L ΔT 50K [Watt/Gl.]	Φ ΔT 42K [Watt/Gl.]	Modell	Φ_L ΔT 50K [Watt/Gl.]	Φ ΔT 42K [Watt/Gl.]
300							AT6 2030-40	**36**	29	AT6 2030-45	**37**	30	AT6 2030-50	**38**	31
350	AT6 2035-30	**39**	32	AT6 2035-35	**40**	32	AT6 2035-40	**41**	33	AT6 2035-45	**42**	34	AT6 2035-50	**43**	35
400	AT6 2040-30	**45**	36	AT6 2040-35	**46**	37	AT6 2040-40	**47**	38	AT6 2040-45	**49**	40	AT6 2040-50	**50**	41
450	AT6 2045-30	**49**	39	AT6 2045-35	**50**	41	AT6 2045-40	**52**	42	AT6 2045-45	**54**	43	AT6 2045-50	**55**	45
500	AT6 2050-30	**53**	43	AT6 2050-35	**55**	44	AT6 2050-40	**56**	46	AT6 2050-45	**58**	47	AT6 2050-50	**60**	49
550	AT6 2055-30	**57**	46	AT6 2055-35	**59**	48	AT6 2055-40	**61**	49	AT6 2055-45	**63**	51	AT6 2055-50	**65**	53
600	AT6 2060-30	**61**	49	AT6 2060-35	**63**	51	AT6 2060-40	**66**	53	AT6 2060-45	**68**	55	AT6 2060-50	**70**	57
650	AT6 2065-30	**65**	52	AT6 2065-35	**67**	54	AT6 2065-40	**70**	57	AT6 2065-45	**73**	59	AT6 2065-50	**75**	61
700	AT6 2070-30	**69**	56	AT6 2070-35	**72**	58	AT6 2070-40	**75**	60	AT6 2070-45	**78**	63	AT6 2070-50	**80**	65
750	AT6 2075-30	**73**	59	AT6 2075-35	**76**	61	AT6 2075-40	**79**	64	AT6 2075-45	**82**	67	AT6 2075-50	**85**	69
800	AT6 2080-30	**77**	62	AT6 2080-35	**80**	65	AT6 2080-40	**84**	68	AT6 2080-45	**87**	70	AT6 2080-50	**90**	73
900	AT6 2090-30	**85**	69	AT6 2090-35	**89**	72	AT6 2090-40	**93**	75	AT6 2090-45	**97**	78	AT6 2090-50	**101**	81
1000	AT6 2100-30	**93**	75	AT6 2100-35	**98**	79	AT6 2100-40	**102**	82	AT6 2100-45	**106**	86	AT6 2100-50	**111**	89
1100	AT6 2110-30	**101**	82	AT6 2110-35	**106**	86	AT6 2110-40	**111**	90	AT6 2110-45	**116**	93	AT6 2110-50	**121**	97
1200	AT6 2120-30	**110**	88	AT6 2120-35	**115**	92	AT6 2120-40	**120**	97	AT6 2120-45	**125**	101	AT6 2120-50	**131**	105
1250	AT6 2125-30	**114**	91	AT6 2125-35	**119**	96	AT6 2125-40	**125**	100	AT6 2125-45	**130**	105	AT6 2125-50	**136**	109
1500	AT6 2150-30	**134**	108	AT6 2150-35	**141**	113	AT6 2150-40	**147**	118	AT6 2150-45	**154**	124	AT6 2150-50	**161**	129
1600	AT6 2160-30	**142**	114	AT6 2160-35	**149**	120	AT6 2160-40	**157**	126	AT6 2160-45	**164**	132	AT6 2160-50	**171**	138
1750	AT6 2175-30	**154**	124	AT6 2175-35	**162**	130	AT6 2175-40	**170**	137	AT6 2175-45	**178**	143	AT6 2175-50	**186**	149
1800	AT6 2180-30	**178**	143	AT6 2180-35	**182**	146	AT6 2180-40	**185**	149	AT6 2180-45	**189**	152	AT6 2180-50	**192**	154
1900	AT6 2190-30	**166**	134	AT6 2190-35	**175**	140	AT6 2190-40	**184**	147	AT6 2190-45	**192**	155	AT6 2190-50	**201**	162
2000	AT6 2200-30	**175**	140	AT6 2200-35	**184**	147	AT6 2200-40	**193**	155	AT6 2200-45	**202**	162	AT6 2200-50	**211**	170
2100	AT6 2210-30	**183**	146	AT6 2210-35	**192**	154	AT6 2210-40	**202**	162	AT6 2210-45	**212**	170	AT6 2210-50	**221**	177
2200	AT6 2220-30	**191**	153	AT6 2220-35	**201**	161	AT6 2220-40	**211**	169	AT6 2220-45	**221**	177	AT6 2220-50	**231**	185
2500	AT6 2250-30	**215**	172	AT6 2250-35	**227**	181	AT6 2250-40	**238**	191	AT6 2250-45	**250**	200	AT6 2250-50	**261**	209
3000	AT6 2300-30	**256**	204	AT6 2300-35	**270**	215	AT6 2300-40	**284**	226	AT6 2300-45	**298**	238	AT6 2300-50	**312**	249

Φ_L ΔT 50K: Norm-Wärmeleistung bei 75 / 65 / 20 °C

Φ ΔT 42K: Wärmeleistung bei 70 / 55 / 20 °C

Technische Daten je Glied für ARBOTHERM AT6 2-reihig (für Raumwärmer mit und ohne Ventil)

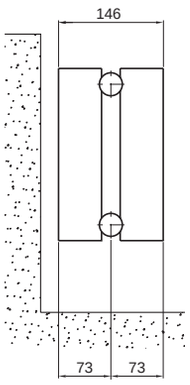

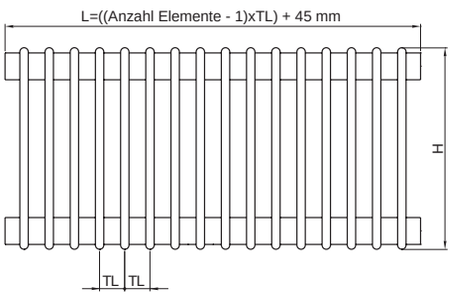

Bau-höhe H [mm]	Teilung 55 mm (Bautiefe - 146 mm)			Teilung 60 mm (Bautiefe - 146 mm)			Teilung 65 mm (Bautiefe - 146 mm)			Teilung 70 mm (Bautiefe - 146 mm)		
	Modell	Φ_L ΔT 50K [Watt/Gl.]	Φ ΔT 42K [Watt/Gl.]	Modell	Φ_L ΔT 50K [Watt/Gl.]	Φ ΔT 42K [Watt/Gl.]	Modell	Φ_L ΔT 50K [Watt/Gl.]	Φ ΔT 42K [Watt/Gl.]	Modell	Φ_L ΔT 50K [Watt/Gl.]	Φ ΔT 42K [Watt/Gl.]
300	AT6 2030-55	**39**	32	AT6 2030-60	**40**	32	AT6 2030-65	**41**	33	AT6 2030-70	**42**	34
350	AT6 2035-55	**44**	36	AT6 2035-60	**45**	37	AT6 2035-65	**46**	37	AT6 2035-70	**47**	38
400	AT6 2040-55	**52**	42	AT6 2040-60	**53**	43	AT6 2040-65	**54**	44	AT6 2040-70	**55**	45
450	AT6 2045-55	**57**	46	AT6 2045-60	**58**	47	AT6 2045-65	**59**	48	AT6 2045-70	**61**	49
500	AT6 2050-55	**62**	50	AT6 2050-60	**63**	51	AT6 2050-65	**65**	52	AT6 2050-70	**66**	54
550	AT6 2055-55	**67**	54	AT6 2055-60	**69**	55	AT6 2055-65	**70**	57	AT6 2055-70	**72**	58
600	AT6 2060-55	**72**	58	AT6 2060-60	**74**	60	AT6 2060-65	**76**	61	AT6 2060-70	**77**	63
650	AT6 2065-55	**77**	63	AT6 2065-60	**79**	64	AT6 2065-65	**81**	65	AT6 2065-70	**83**	67
700	AT6 2070-55	**82**	67	AT6 2070-60	**84**	68	AT6 2070-65	**86**	70	AT6 2070-70	**88**	71
750	AT6 2075-55	**88**	71	AT6 2075-60	**90**	72	AT6 2075-65	**92**	74	AT6 2075-70	**94**	76
800	AT6 2080-55	**93**	75	AT6 2080-60	**95**	77	AT6 2080-65	**97**	79	AT6 2080-70	**99**	80
900	AT6 2090-55	**103**	83	AT6 2090-60	**105**	85	AT6 2090-65	**108**	87	AT6 2090-70	**110**	89
1000	AT6 2100-55	**113**	91	AT6 2100-60	**116**	94	AT6 2100-65	**119**	96	AT6 2100-70	**121**	98
1100	AT6 2110-55	**124**	100	AT6 2110-60	**126**	102	AT6 2110-65	**129**	104	AT6 2110-70	**132**	107
1200	AT6 2120-55	**134**	108	AT6 2120-60	**137**	110	AT6 2120-65	**140**	113	AT6 2120-70	**143**	116
1250	AT6 2125-55	**139**	112	AT6 2125-60	**142**	115	AT6 2125-65	**146**	117	AT6 2125-70	**149**	120
1500	AT6 2150-55	**165**	133	AT6 2150-60	**169**	136	AT6 2150-65	**172**	139	AT6 2150-70	**176**	142
1600	AT6 2160-55	**175**	141	AT6 2160-60	**179**	144	AT6 2160-65	**183**	147	AT6 2160-70	**187**	151
1750	AT6 2175-55	**190**	153	AT6 2175-60	**195**	157	AT6 2175-65	**199**	160	AT6 2175-70	**204**	164
1800	AT6 2180-55	**195**	157	AT6 2180-60	**198**	159	AT6 2180-65	**201**	162	AT6 2180-70	**204**	164
1900	AT6 2190-55	**206**	165	AT6 2190-60	**211**	169	AT6 2190-65	**215**	173	AT6 2190-70	**220**	177
2000	AT6 2200-55	**216**	174	AT6 2200-60	**221**	178	AT6 2200-65	**226**	182	AT6 2200-70	**231**	186
2100	AT6 2210-55	**226**	182	AT6 2210-60	**232**	186	AT6 2210-65	**237**	190	AT6 2210-70	**242**	195
2200	AT6 2220-55	**237**	190	AT6 2220-60	**242**	195	AT6 2220-65	**248**	199	AT6 2220-70	**253**	203
2500	AT6 2250-55	**268**	214	AT6 2250-60	**274**	220	AT6 2250-65	**280**	225	AT6 2250-70	**286**	230
3000	AT6 2300-55	**319**	255	AT6 2300-60	**326**	261	AT6 2300-65	**334**	267	AT6 2300-70	**341**	273

Φ_L ΔT 50K: Norm-Wärmeleistung bei 75 / 65 / 20 °C

Φ ΔT 42K: Wärmeleistung bei 70 / 55 / 20 °C

Modellbezeichnung

ohne Einbauventil

AT 6 1 060 -40

- Arbo-therm
- Flachrohr-tiefe 60 mm
- 1-rei-hig
- Bauhöhe in cm (60cm)
- Teilung in mm (40 mm)

mit Einbauventil

AT 6 1 060 -40 V

- Arbo-therm
- Flachrohr-tiefe 60 mm
- 1-rei-hig
- Bauhöhe in cm (60cm)
- Teilung in mm (40 mm)
- V: mit werkseitig k_V voreingestelltem Einbauventil

Maßzeichnung

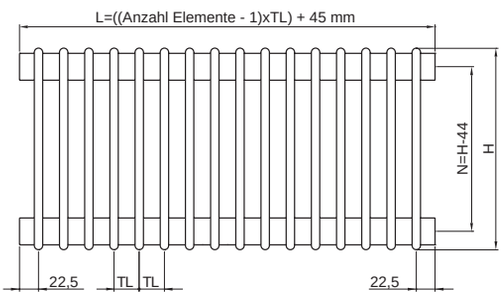

1-reihig

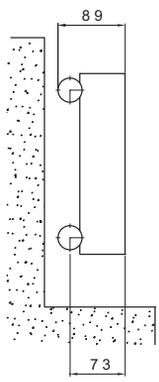

2-reihig

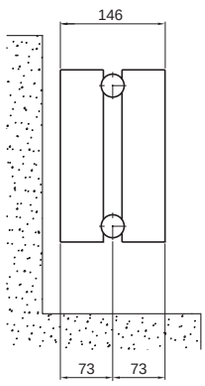

Anschlussmöglichkeiten Vorlauf / Rücklauf ohne Einbauventil

Anschlusstechnik - 2-Rohr, seitlich

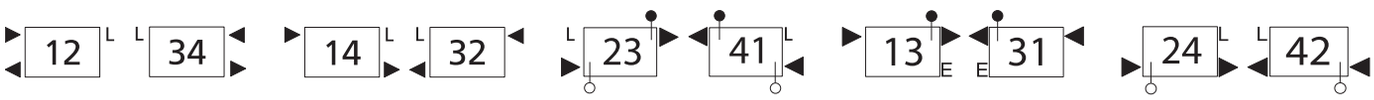

Anschlusstechnik - 2-Rohr, von unten, von oben

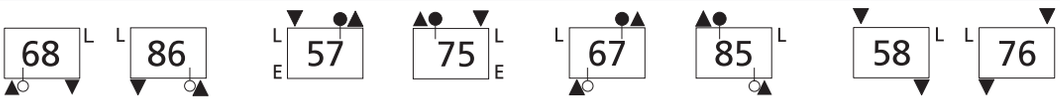

Anschlusstechnik - 2-Rohr, von unten, nebeneinander

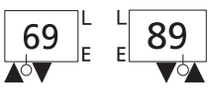

Anschlusstechnik - 2-Rohr, von unten, mittig

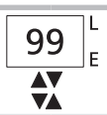

Anschlusstechnik -
1-Rohr-Anschluß seitich, für Lanzenventil mit Lanze Ø 11 mm

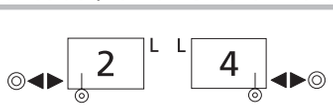

Anhlusstechnik -
1-Rohr-Anschluss von unten, für Lanzenventil mit Lanze Ø 11 mm

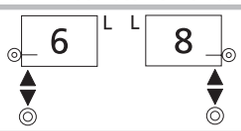

Auf Wunsch kann der Anschluss an jeder beliebigen Stelle gesetzt werden

○ Standard-Trennscheibe; ◎ Trennscheibe mit Bohrung Ø 12 mm; ● 100 % dichte Trennscheibe; ⊚ Lanzenventil

Zweirohranschlüsse mit Einbauventil

Beschreibung	Merkmal |5| Bestellcode
Anschlusstechnik	
Ventilsitz seitlich oben	
• Standardventil mit Anschluss M 30 x 1,5	31
• Ventil mit Feineinstellung und Anschluss M 30 x 1,5	41

Beschreibung	Merkmal |6| Bestellcode
Anordnung	
Anschlüsse von unten, nebeneinander	
• Ventil links, Vorlauf links, Rücklauf links 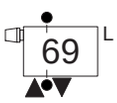	69
• Ventil rechts, Vorlauf rechts, Rücklauf rechts 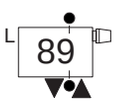	89
• Ventil rechts, Vorlauf mittig echts, Rücklauf mittig links 	96
• Ventil links, Vorlauf mittig links, Rücklauf mittig echts 	98

Beschreibung	Merkmal |7| Bestellcode	
Anschlussgröße		
G $^1/_2$" Innengewinde Vorlauf	|7|VL	12
G $^1/_2$" Innengewinde Rücklauf	|7|RL	12

Einbauventil oben; Anschlüsse unten links (rechts)

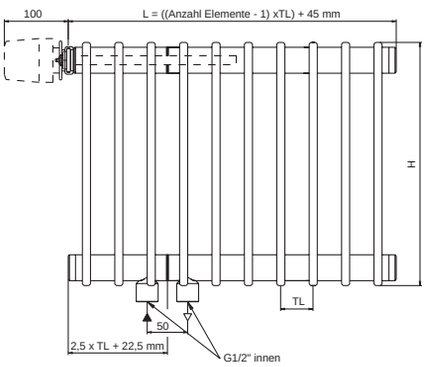
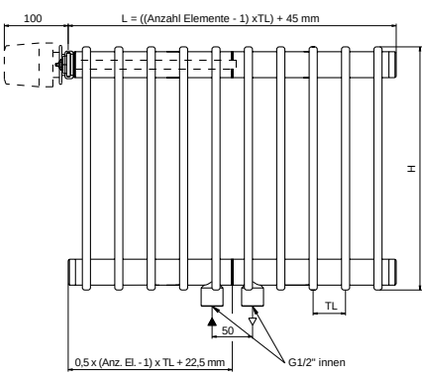
Einbauventil oben; Anschlüsse unten mittig